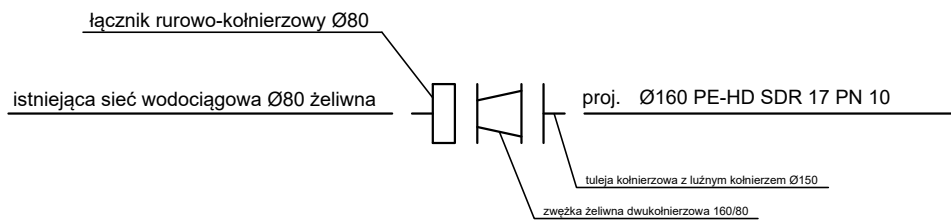
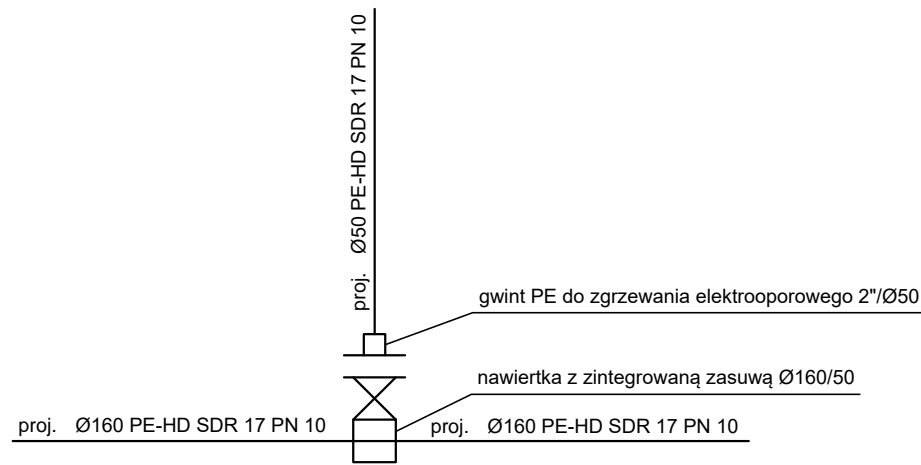
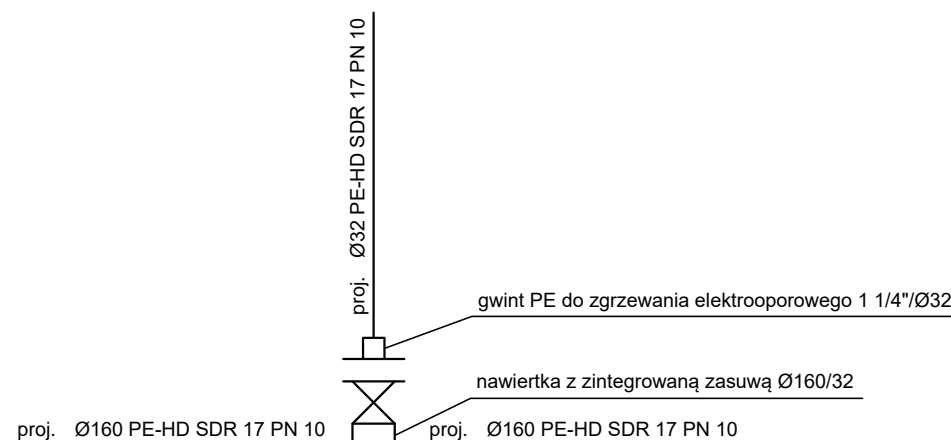
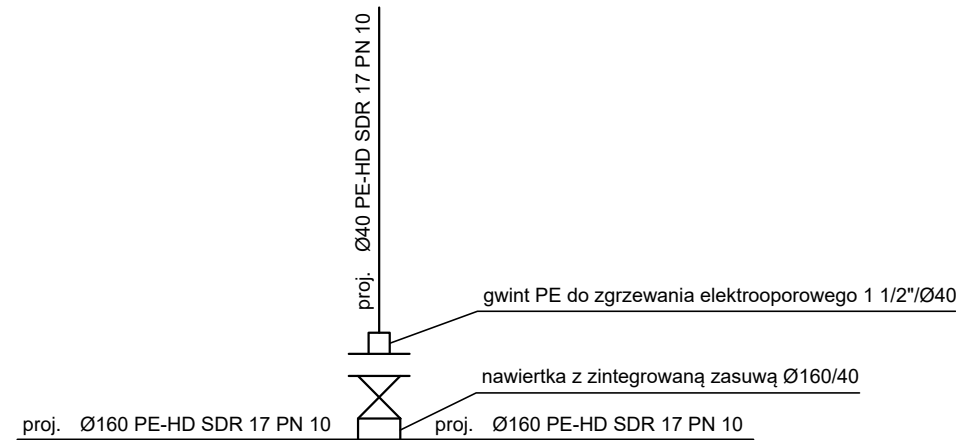


UWAGI:

- W POZOSTAŁYCH WĘZŁACH ZMIANA KIERUNKU TRASY WODOCIĄGU MOŻE BYĆ DOKONANA POPRZEC GIĘCIE RURY
- BRAK DANYCH DOT. ŚREDNICY PRZYŁĄCZA W WĘZŁACH W5, W14, W19, W22, W23, W25, W31, W33, W34, W36, W37, W42, W43, W47, W51, W55, W58, W62 – WĘZŁY NALEŻY WŁĄCZYĆ DO SIECI ZA POMOCĄ NAWIERTEK ZE ZINTEGROWANĄ ZASUWĄ DOSTOSOWANĄ DO ŚREDNICY ISTN. PRZYŁĄCZA, JEDNAK NIE MNIEJSZĄ NIŻ 32mm
- W WĘZLE W57 ISTNIEJĄCA SIEĆ WODOCIĄGOWA MA ŚREDNICĘ 80mm, TEN ODCINEK SIECI WODOCIĄGOWEJ NALEŻY PRZEBUDOWAĆ WG ODREBNEGO OPRACOWANIA



Inwestor:	 BURMISTRZ MIASTA BIELAWA PLAC WOLNOŚCI 1 58-260 BIELAWA			
Nazwa zamierzenia budowlanego:	PRZEBUDOWA I ROZBUDOWA DRÓG GMINNYCH UL. NOWOBIELAWSKIEJ I SOWIEJ W M. BIELAWA			
Tytuł rysunku:	SCHEMAT WĘZŁÓW WODOCIĄGOWYCH			
	Zespół projektowy	Specjalność	Nr uprawnień	Podpis
Projektant:	inż. Liliana Wojciechowska – Zgraja	instalacyjna (sieć wod.-kan.)	283/99/DUW	
Sprawdzający:	mgr inż. Kamila Wegner	instalacyjna (sieć wod.-kan.)	WKP/0139/PWOS/14	
				Data 07.2022 Skala : ----- rys. nr 17